

RoHS Compliant Cd ≤75ppm
 REMARKS BRASS: Cd ≤75ppm
 PHOSPHOR BRONZE: Pb <4wt%

8	圧着スリーブ	黄銅	1	Ni	
7	中心コンタクト	黄銅	1	Au	
6	シェル	黄銅	1	Ni	
5	ワッシャー	鉄	1	Ni	
4	ウェーブワッシャー	炭素工具鋼	2	Ni	
3	ガスケット	シリコンゴム	1	--	
2	絶縁体	PCM	1	--	
1	接続スリーブ	亜鉛ダイカスト	1	Ni	
番号	部 品 名	材 質	数 量	処 理	備 考

尺 度 3 / 1
 単 位 mm
 日 付 2014.01.16

製 図	検 図	承 認	確 認
檜 '14.02.19 澤	山 '14.02.19 本	山 '14.02.19 本	三 '14.02.19 村

品 名
 BP-3CV
 図 番 X-0314278

仕 様 書

品 名 BP-3CV

No. 0311575

図 番 X-0314278

定 格 1 参考規格 JEITA RC-5233
 2 定格電圧 AC 500V
 3 公称インピーダンス 75Ω



	項 目	条 件	規 格
1	構造 形状	構造及び形状寸法	異常のないこと
2		材 質	
3		仕上げ及び表示	
4	電 気 的 特 性	絶縁抵抗	5000MΩ以上
5		耐電圧	AC 1500V 1分間
6		接触抵抗	接触間の電圧降下は、約1kHzの交流 又は直流で1mVを超えない方法にて
7	電圧定在波比	周波数 3200MHzまで	1.1以下 (フジクラ) 1.15以下 (関西通信電線) 1.2以下 (四国電線)
8	機 械 的 特 性	互換性	規格に準ずるコネクタと結合したとき
9		ケーブル接続強度	軸方向引張力 98N以上
10		結合部接続強度	軸方向引張力 245Nを加えたとき
11	適合ケーブル	3C-2V (※電圧定在波比についてはフジクラ・関西 通信電線・四国電線のケーブルにて保証しています)	接続スリーブに 異常がないこと

	変更履歴	日付
1	電圧定在波比 「関西通信電線」「四国電線」 追記	2015.10.30
2	適合ケーブル 四国電線 追記	2015.10.30
3	電圧定在波比 変更 「3000MHz」→「3200MHz」	2018.04.12

確 認	承 認	検 印	作 成
三	山	檜	渡邊
18.04.12	18.04.12	18.04.12	'18.04.12
村	本	澤	直弘

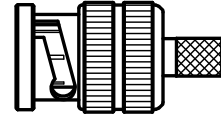
BP-3CV 取付仕様書

適合ケーブル 3C-2V

推奨圧着工具
TC-35CA
ホーザン製 P-741

図番
X-0314278

部品構成



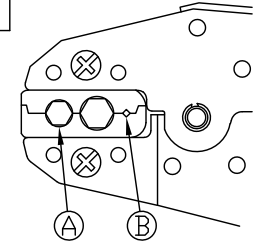
シェル



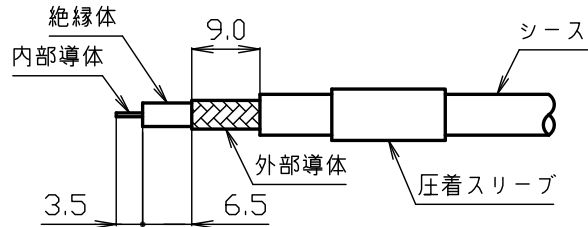
中心コンタクト



圧着スリーブ

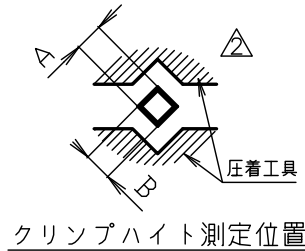
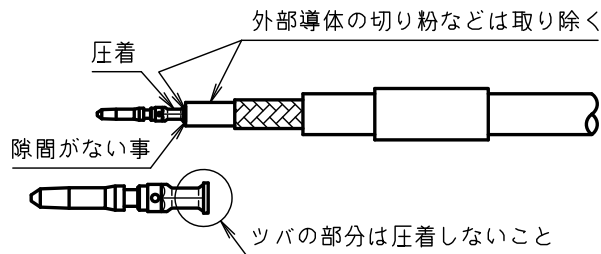


製図	検図	承認	確認
栗 '21.02.22 原	檜 '21.02.22 澤	山 '21.02.22 本	三 '21.02.22 村

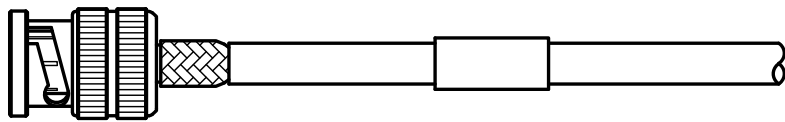


記号	内容	日付	確認
△	ホーザン製 P-741 注記追記	2021.02.22	済
△			
△			
番号	変更・記事	日付	確認
△	圧着工具 追記	2015.03.10	済
△	クリンプハイト 追記	2015.11.19	済

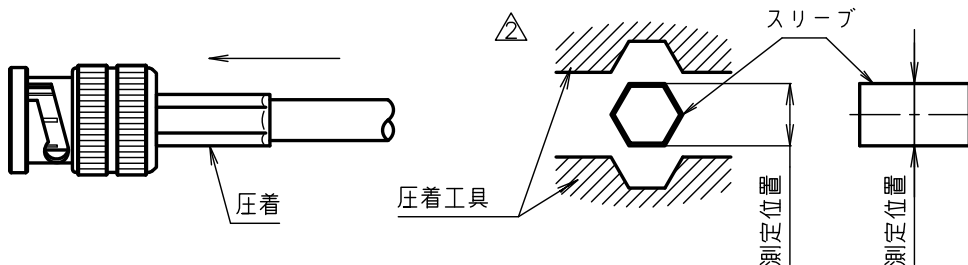
- 同軸ケーブルへ圧着スリーブを通し、絶縁体、外部導体、シースを図中の寸法で切り取る。
◎ケーブルストリッパー：TS100使用可能。
切り込み具合は六角レンチにて調整して使用してください。



- 中心コンタクトを内部導体に装着して圧着工具のB部で圧着をする。この時、図中の位置で寸法を測定し、クリンプハイトにより(A+B)÷2の寸法を工具の強度調整ダイヤルを設定し満たせるように調整作業を行う。
測定位置でのクリンプハイト 1.35mm ~ 1.45mm *
(※ホーザン製 P-741は対象外)
△
圧着後、中心コンタクトを軽く手で引張り、固定されていることを確認する。
・中心コンタクトと絶縁体の間に隙間の無いこと
・中心コンタクトのツバの部分は圧着しないこと
次の工程の前に、ケーブル絶縁体に外部導体の切り粉などが付着していた場合取り除くこと(ショートの原因になります)。



- シェルを同軸ケーブルの絶縁体と外部導体の間に入る様に装着する。(プチンと中心コンタクトが定位置に入った事を確認する。)



- 圧着スリーブをスライドさせ外部導体へかぶせ圧着工具のA部で圧着させ作業を完了する。この時、図中の位置で寸法を測定し、クリンプハイトにより工具の強度調整ダイヤルを設定して作業を行なう。
測定位置でのクリンプハイト 6.15~6.40mm *
関西通信電線3C-2Vの場合、測定位置でのクリンプハイト6.18mm以下 *
△(※ホーザン製 P-741は対象外)

